



## MUNICÍPIO DA ESTÂNCIA BALNEÁRIA DE PRAIA GRANDE

Estado de São Paulo  
SEDUC - Secretaria de Educação

### SEMANA 7

EDUCAÇÃO INFANTIL

INFANTIL I

O PLANEJAMENTO DAS ATIVIDADES É ELABORADO SEGUINDO A BNCC (BASE NACIONAL COMUM CURRICULAR) E ABRANGE OS CAMPOS DE EXPERIÊNCIA:

- O EU, O OUTRO E O NÓS;
- CORPO, GESTOS E MOVIMENTOS;
- TRAÇOS, SONS, CORES E FORMAS;
- ESCUTA, FALA, PENSAMENTO E IMAGINAÇÃO;
- ESPAÇOS, TEMPOS, QUANTIDADES, RELAÇÕES E TRANSFORMAÇÕES.



**VOCÊ SABIA?! NO DIA 22 DE MARÇO É COMEMORADO O DIA MUNDIAL DA ÁGUA. A ÁGUA É INDISPENSÁVEL PARA A NOSSA SOBREVIVÊNCIA!**

### ATIVIDADE 1

**OBJETIVOS DA ATIVIDADE:** ESTIMULAR A ATENÇÃO; CONHECER E IDENTIFICAR AS VOGAIS; AMPLIAR O REPERTÓRIO LINGUÍSTICO; ESTIMULAR A COORDENAÇÃO MOTORA FINA; ANALISAR OS SÍMBOLOS LINGUÍSTICOS E SUAS COMPOSIÇÕES.

ESCUTE COM ATENÇÃO UM TRECHO DA MÚSICA DO GRUPO PALAVRA CANTADA:

DE GOTINHA EM GOTINHA

ÁGUA É UMA GOTA DE CHUVA  
É UMA GOTA DE NUVEM  
É UMA GOTA DE ÁGUA PRA VIVER

DE GOTINHA EM GOTINHA  
BRILHA NO ORVALHO DA MANHÃ  
DE GOTINHA EM GOTINHA  
LIMPA O OCEANO DE AMANHÃ

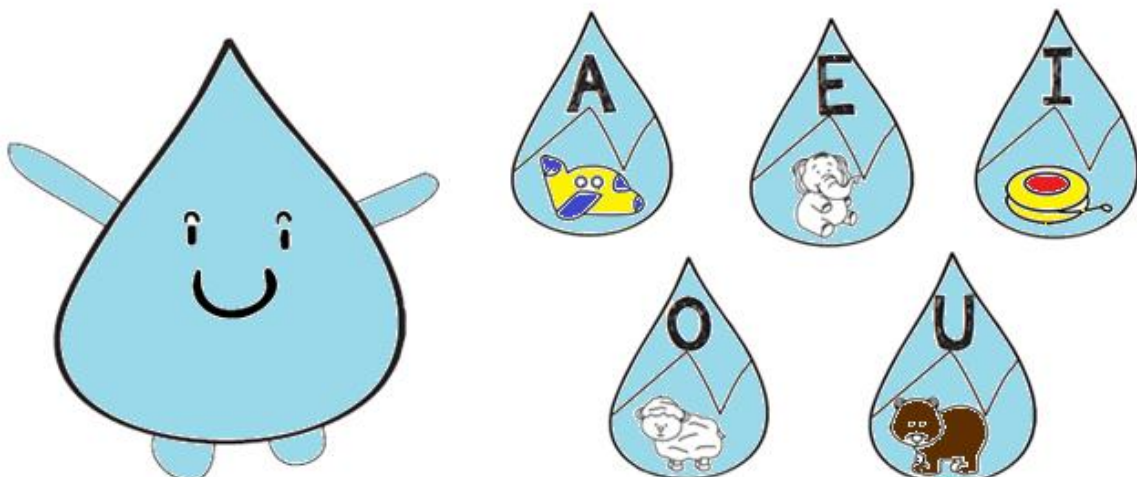
*PALAVRA CANTADA*

**A)** A MÚSICA FALA SOBRE A ÁGUA. VAMOS CONHECER UM POUCO DESSA PALAVRINHA?



CONTE, COM A AJUDA DE UM RESPONSÁVEL, QUANTAS LETRAS ESSA PALAVRA TEM E IDENTIFIQUE A PRIMEIRA LETRA, NOMEANDO-A.


**B)** OBSERVE ABAIXO QUE A LINDA GOTINHA DE ÁGUA ESTÁ AO LADO DAS VOGAIS. COM AUXÍLIO DE UM ADULTO FALE O NOME DESSAS LETRINHAS; DEPOIS APONTE QUAIS DESSAS LETRINHAS ESTÃO NA PALAVRA **ÁGUA**, QUE VOCÊ ACABOU DE CONHECER.



## ATIVIDADE 2

**OBJETIVOS DA ATIVIDADE:** ESTIMULAR A ATENÇÃO; APRIMORAR A PERCEPÇÃO VISUAL; DESENVOLVER NOÇÕES DE GRANDEZAS; APROPRIAR-SE DA CONTAGEM NUMÉRICA ORAL.

A) OBSERVE AS GOTINHAS COM ATENÇÃO. APONTE QUAL É A GOTINHA **MAIOR** E CONTE AS GOTINHAS **MENORES**.



AGORA É COM VOCÊ! ESCOLHA DOIS OBJETOS EM SUA CASA E DIGA AO SEU RESPONSÁVEL QUAL É O **MAIOR** E QUAL O **MENOR**. SE POSSÍVEL, REGISTRE E RELATE ESSA SUA EXPERIÊNCIA AO SEU PROFESSOR.

B) OBSERVE E RESPONDA: QUAL É A SOMBRA DA GOTINHA FELIZ?



### ATIVIDADE 3

**OBJETIVOS DA ATIVIDADE:** ESTIMULAR A ATENÇÃO; AMPLIAR O REPERTÓRIO LINGUÍSTICO; IDENTIFICAR PRÁTICAS CORRETAS DE CUIDADO COM O MEIO AMBIENTE.

A ÁGUA É ESSENCIAL PARA VIVER. ALÉM DE BEBER, ELA ESTÁ PRESENTE EM NOSSAS TAREFAS DIÁRIAS, ASSIM COMO EM NOSSA HIGIENIZAÇÃO. É NECESSÁRIO **ECONOMIZAR** PARA ELA NÃO FALTAR.

- OBSERVE AS IMAGENS ABAIXO E APONTE EM QUAIS OS PERSONAGENS ESTÃO ECONOMIZANDO ÁGUA.



FECHAR A TORNEIRA ENQUANTO ESCOVA OS DENTES.




LAVAR O MÁXIMO DE ROUPAS EM UMA ÚNICA VEZ.



USAR BALDES COM ÁGUA PARA LAVAR O CARRO E O QUINTAL.



USAR MANGUEIRA PARA LAVAR O CARRO O QUINTAL..



FECHAR O CHUVEIRO ENQUANTO SE ENSABOA.





DEIXAR A TORNEIRA ABERTA ENQUANTO ESCOVA OS DENTES.

## ATIVIDADE 4

**OBJETIVOS DA ATIVIDADE:** ESTIMULAR A ATENÇÃO; AMPLIAR O REPERTÓRIO LINGUÍSTICO; RECONHECER DIFERENTES SENTIMENTOS; IDENTIFICAR AS FORMAS GEOMÉTRICAS.

A) OBSERVE AS GOTINHAS E DIGA QUAL DELAS ESTÁ FELIZ.

VOCÊ SABE O NOME DA FORMA GEOMÉTRICA ONDE ESTÁ ESSA GOTINHA?



**DESAFIO:** APÓS ENCONTRAR A GOTINHA FELIZ, COM AJUDA DE SEU RESPONSÁVEL IDENTIFIQUE AS EXPRESSÕES DE TODAS AS GOTINHAS E SUAS FORMAS GEOMÉTRICAS.



## MUNICÍPIO DA ESTÂNCIA BALNEÁRIA DE PRAIA GRANDE

Estado de São Paulo  
SEDUC - Secretaria de Educação

### SEMANA 8

EDUCAÇÃO INFANTIL

INFANTIL I

#### ATIVIDADE 1

**OBJETIVOS DA ATIVIDADE:** ESTIMULAR A ATENÇÃO; DESENVOLVER A ORALIDADE; APRIMORAR A PERCEPÇÃO VISUAL; ADOPTAR ATITUDES DE CUIDADO COM O MEIO AMBIENTE; EXPOR SUAS HIPÓTESES ACERCA DE EXPERIÊNCIAS QUE VIVÊNCIA.

- VAMOS CANTAR?

#### **ÁGUA! VAMOS ECONOMIZAR!**

(TURMA DA MÔNICA)

ECONOMIZAR ÁGUA!  
SABENDO USAR NÃO VAI FALTAR  
ÁGUA EM NENHUM LUGAR  
ECONOMIZAR ÁGUA!  
ÁGUA É PRA SE USAR  
MAS SEM EXAGERAR  
ECONOMIZAR ÁGUA É BOM!  
NÃO DEIXE A  
TORNEIRA PINGANDO



SENÃO A ÁGUA PODE FALTAR  
SE É FÁCIL ABRIR A TORNEIRA  
É MUITO MAIS FÁCIL FECHAR  
VOCÊ QUE LAVA CALÇADA  
E GOSTA DE CANTAR  
NO CHUVEIRO  
A ÁGUA DESPERDIÇADA  
ACABA E CUSTA MUITO DINHEIRO  
POR ISSO, É PRECISO

ECONOMIZAR ÁGUA!

(...)

ECONOMIZAR ÁGUA É BOM!

AGORA QUE VOCÊ JÁ CONHECE ATITUDES DE ECONOMIA DE ÁGUA, ENCONTRE O QUE AS PESSOAS ESTÃO FAZENDO DE ERRADO NAS CENAS ABAIXO E RELATE OS ERROS QUE VOCÊ OBSERVOU, ATRAVÉS DE UM VÍDEO OU ÁUDIO PARA SEU PROFESSOR.



## ATIVIDADE 2

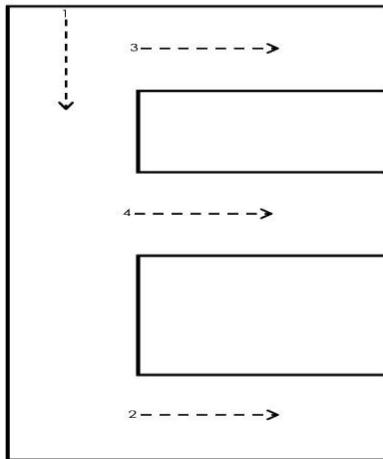
**OBJETIVOS DA ATIVIDADE:** AMPLIAR O REPERTÓRIO LINGUÍSTICO; ESTIMULAR A COORDENAÇÃO MOTORA FINA; EXPLORAR AS DIFERENTES FORMAS DE APRENDIZADO, DESCOBERTAS E A EXPERIMENTAÇÃO; IDENTIFICAR AS LETRAS; ESTIMULAR O GOSTO PELA ESCRITA.

- A) DURANTE ESTES DIAS FALAMOS MUITO SOBRE **ECONOMIZAR** ÁGUA. A PALAVRA **ECONOMIZAR** COMEÇA COM A VOGAL **E**. VOCÊ JÁ CONHECIA ESSA LETRINHA?

QUE TAL TREINARMOS UM POUCO SUA ESCRITA? VOCÊ VAI PRECISAR DE UM PRATO OU BACIA COM AREIA, AÇÚCAR OU QUALQUER TIPO DE FARINÁCEO QUE VOCÊ TENHA EM CASA.

É MUITO FÁCIL!

SIGA O EXEMPLO ABAIXO E FAÇA VOCÊ MESMO A LETRA E.



**B)** AGORA APONTE COM O DEDINHO SOMENTE AS GOTINHAS QUE TEM A LETRA E:






### ATIVIDADE 3

**OBJETIVOS DA ATIVIDADE:** ESTIMULAR A COORDENAÇÃO MOTORA FINA; DESENVOLVER O RACIOCÍNIO LÓGICO; RESOLVER SITUAÇÃO-PROBLEMA TRAVÉS DE SITUAÇÕES DIVERSAS.

NOSSO PLANETA PRECISA DE ÁGUA, POR ISSO É TÃO IMPORTANTE ECONOMIZAR ESSE LÍQUIDO TÃO PRECIOSO!

- VAMOS AJUDAR A ÁGUA A CHEGAR ATÉ O PLANETA TERRA, PASSANDO O DEDINHO NO CAMINHO CORRETO.



## ATIVIDADE 4

**OBJETIVOS DA ATIVIDADE:** DESENVOLVER A COORDENAÇÃO MOTORA FINA E ESTIMULAR A ORIENTAÇÃO ESPACIAL; CONSCIENTIZAR QUANTO AO USO SUSTENTÁVEL E INTELIGENTE DA ÁGUA.

AGORA, QUE TAL UMA DIVERTIDA BRINCADEIRA? VAMOS BRINCAR DE PESCARIA! EM UMA BACIA COM ÁGUA ESPALHE TAMPINHAS DE GARRAFA PET DENTRO. O DESAFIO É CONSEGUIR PEGAR AS TAMPINHAS!

**FASE 1:** UTILIZANDO UMA PENEIRA OU UMA CONCHA PROCURE PESCAR TODAS AS TAMPINHAS QUE VOCÊ CONSEGUIR.

**FASE 2:** VAMOS DEIXAR ESSA BRINCADEIRA UM POUCO MAIS DIFÍCIL! DESSA VEZ PESQUE UTILIZANDO SOMENTE UM PRENDEDOR DE ROUPAS. CHAME TODA A FAMÍLIA PARA BRINCAR!!!



**ATENÇÃO!** É IMPORTANTE REUTILIZAR A ÁGUA APÓS A BRINCADEIRA PARA EVITAR O DESPERDÍCIO. VOCÊ PODE APROVEITAR PARA REGAR AS PLANTINHAS!!!

